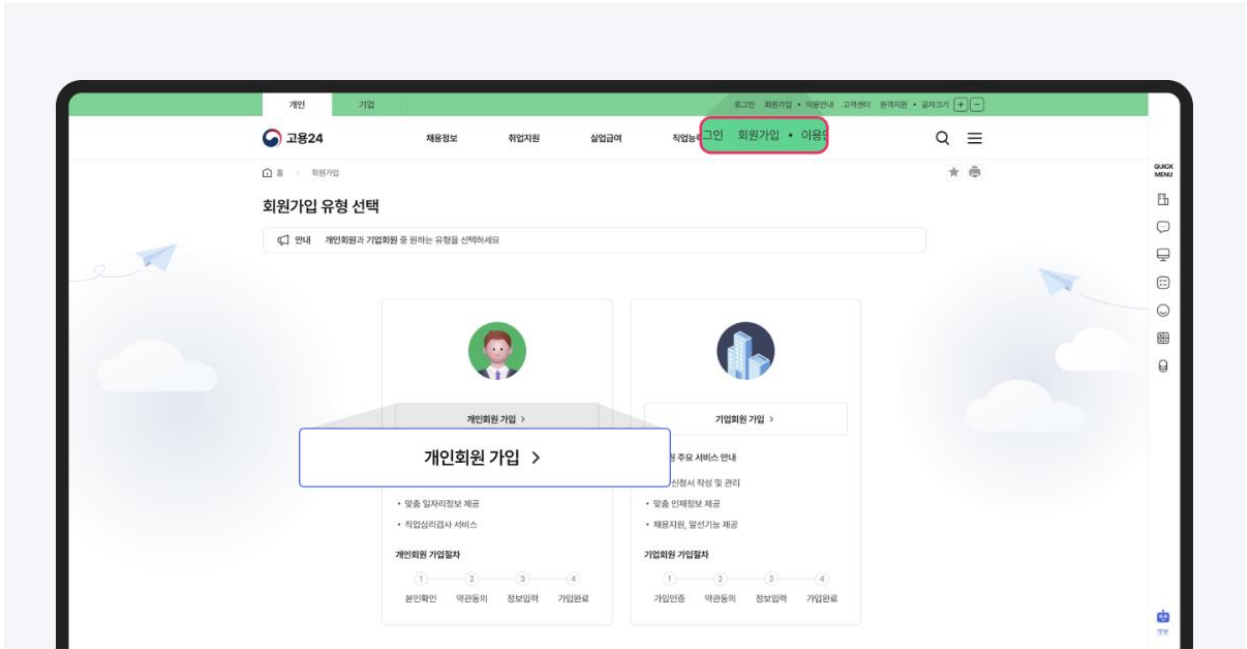


고용24 회원가입 안내

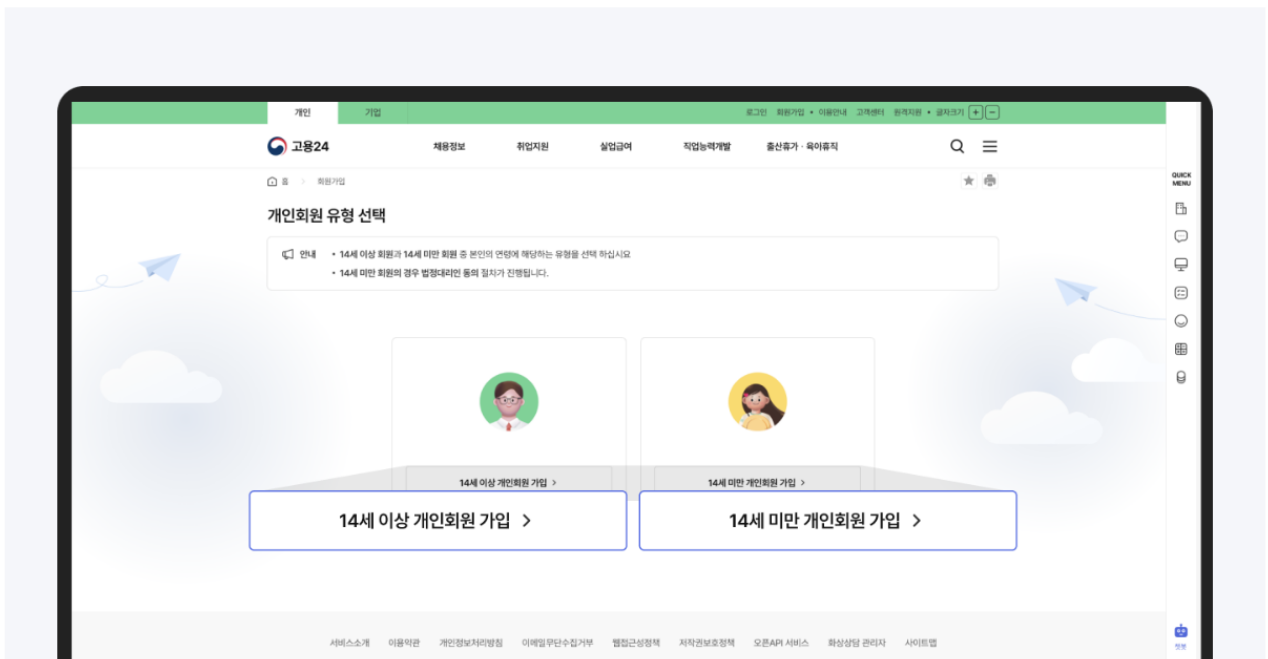
○ [고용24 바로가기\(클릭\)](#)

1. 개인회원 가입



- 1 메뉴 상단 "회원가입" 클릭
- 2 개인회원 가입 선택

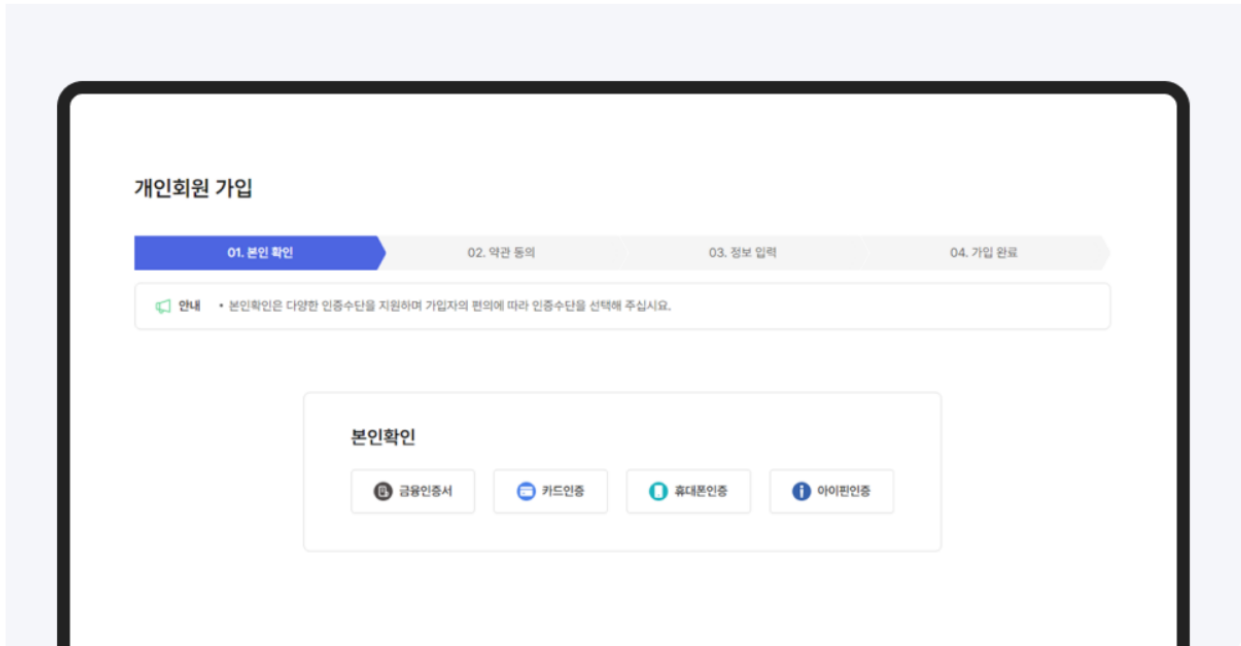
2. 개인회원유형 선택



- 1 14세 이상 개인회원 가입 클릭

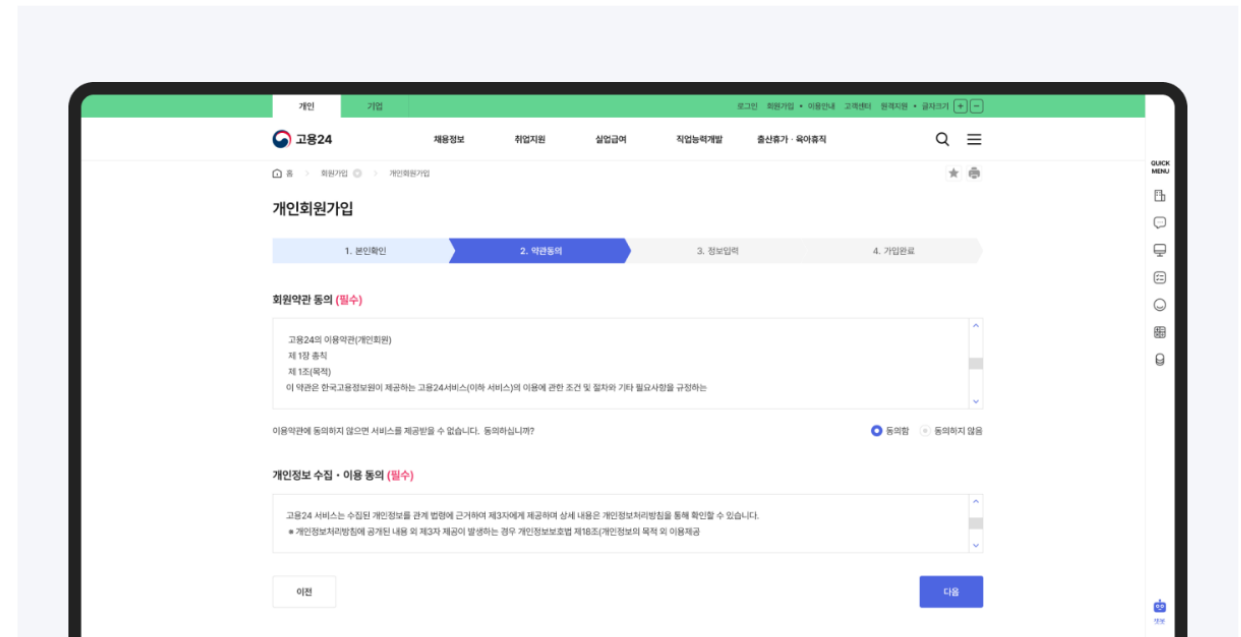
14세 이상 개인회원의 본인확인을 위한 화면으로 이동합니다.

3. 14세 이상 개인회원 가입



1 본인확인 수단 선택

다양한 인증수단(금융인증서, 카드인증, 휴대폰인증, 아이핀인증) 중 원하는 인증수단을 선택하여 본인확인을 진행합니다. 본인확인이 완료되면 약관동의 화면으로 이동합니다.

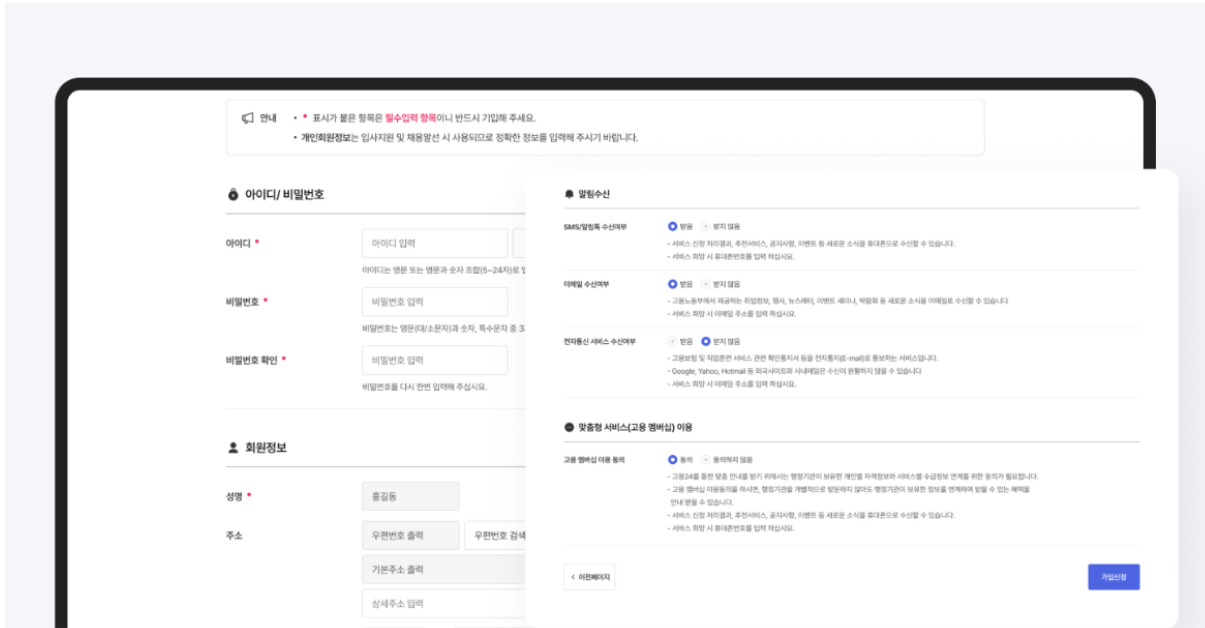


2 [이전] 클릭

본인확인 화면으로 이동합니다.

3 [다음] 클릭

필수 약관에 동의하고, 정보입력 화면으로 이동합니다.



4 아이디/비밀번호 영역

아이디, 비밀번호를 설정하는 영역입니다.

5 회원정보 영역

성명, 주소, 연락처, 이메일 정보를 입력하는 영역입니다.

6 알림수신 영역

SMS/알림톡, 이메일, 전자통지 서비스 수신여부를 설정하는 영역입니다.

7 맞춤형 서비스(고용 멤버십) 이용 영역

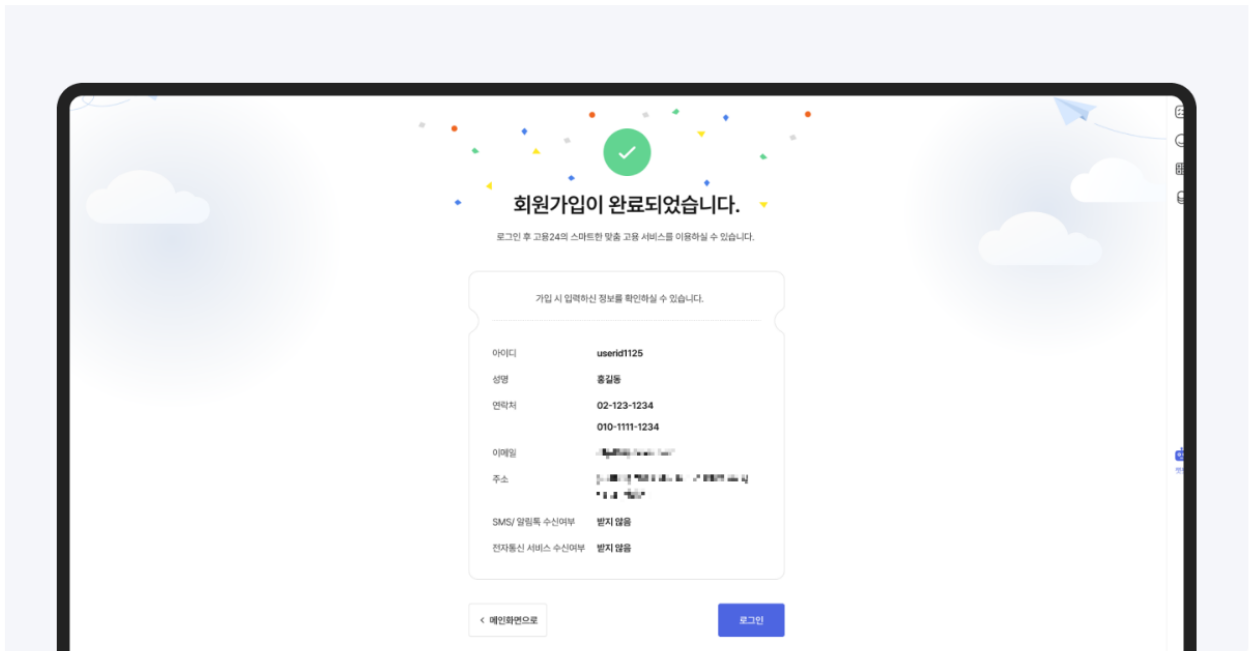
맞춤형 서비스(고용 멤버십) 이용 동의 여부를 설정하는 영역입니다

8 이전 클릭

약관동의 화면으로 이동합니다.

9 다음 클릭

가입완료 화면으로 이동합니다.



10 [메인화면으로] 클릭
메인화면으로 이동합니다.

11 [로그인] 클릭
로그인화면으로 이동합니다.

고용24 실명인증 안내

○ [고용24 바로가기\(클릭\)](#)

1. 아이디/비밀번호 버튼 선택 후 클릭

고용24(시범운영) 채용정보 취업지원 실업급여 직업능력개발 출산 휴가·육아 휴직

로그인 회원가입 • 이용안내 고객센터 원격지원

오류신고 (1544-4430)

- 공통인증서
- 간편인증 (민간 인증서)
- 아이핀인증
- 아이디/비밀번호**

아이디/비밀번호로 로그인

로그인

2. 회원가입시 등록한 아이디/비밀번호 입력(고용24 또는 One-ID)

고용24(시범운영) 채용정보 취업지원 실업급여 직업능력개발 출산 휴가·육아 휴직

로그인 회원가입 • 이용안내 고객센터 원격지원

오류신고 (1544-4430)

로그인

아이디/비밀번호로 로그인

아이디

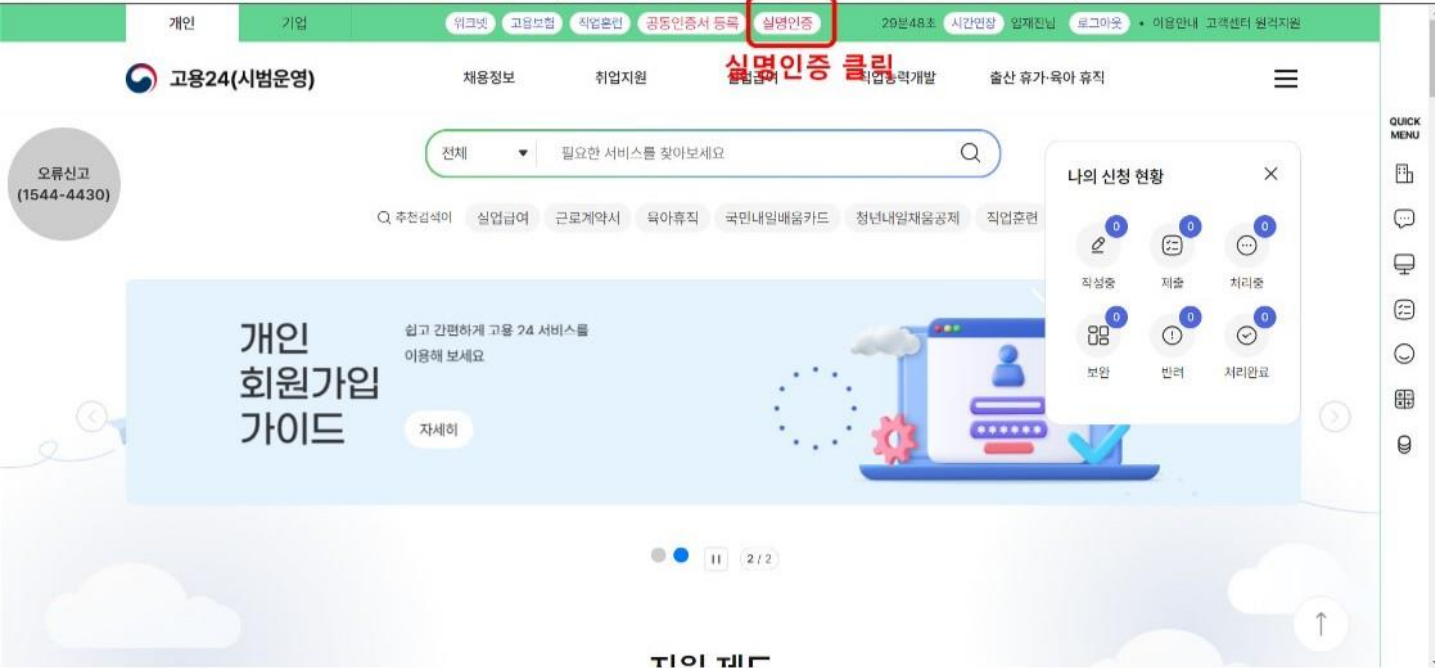
비밀번호

로그인

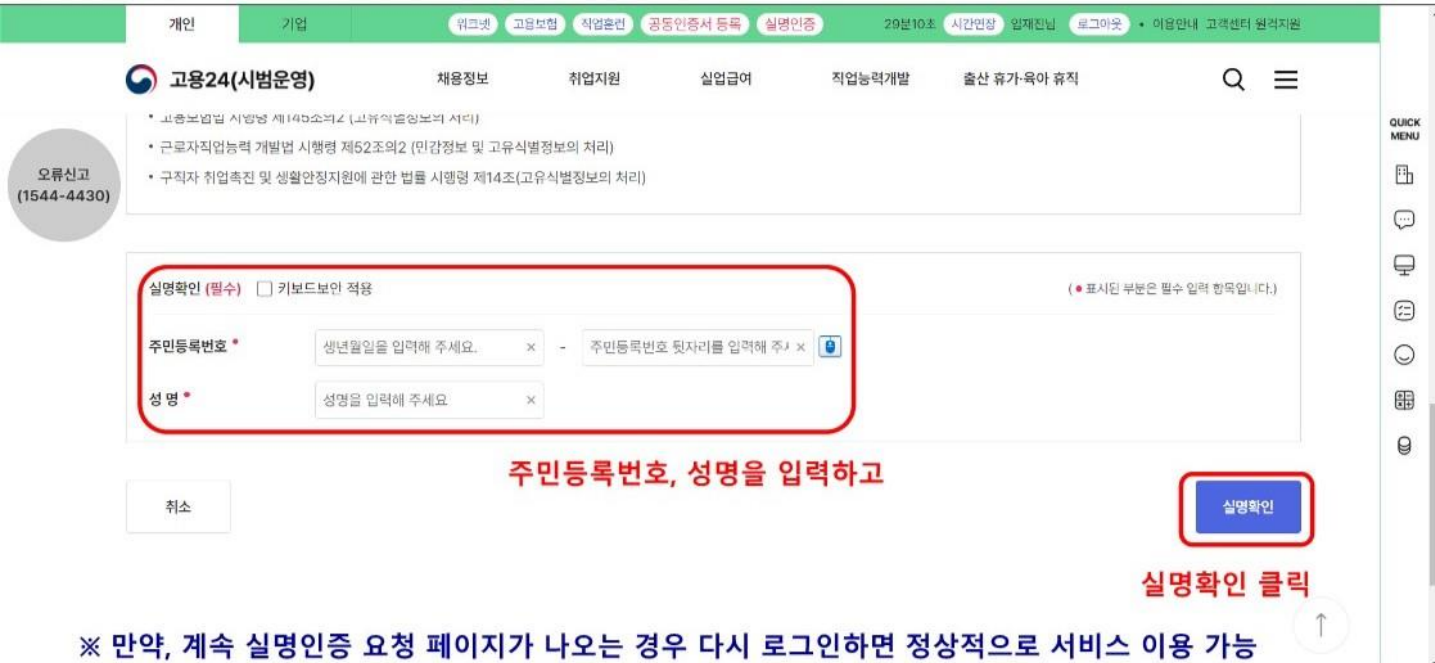
아이디 찾기

비밀번호 찾기

3. 로그인 성공하면 상단 실명인증 버튼 클릭(버튼이 없는 경우 실명인증이 완료된 회원)



4. 주민등록번호와 성명을 입력하고 실명확인 버튼 클릭



※ 만약, 계속 실명인증 요청 페이지가 나오는 경우 다시 로그인하면 정상적으로 서비스 이용 가능